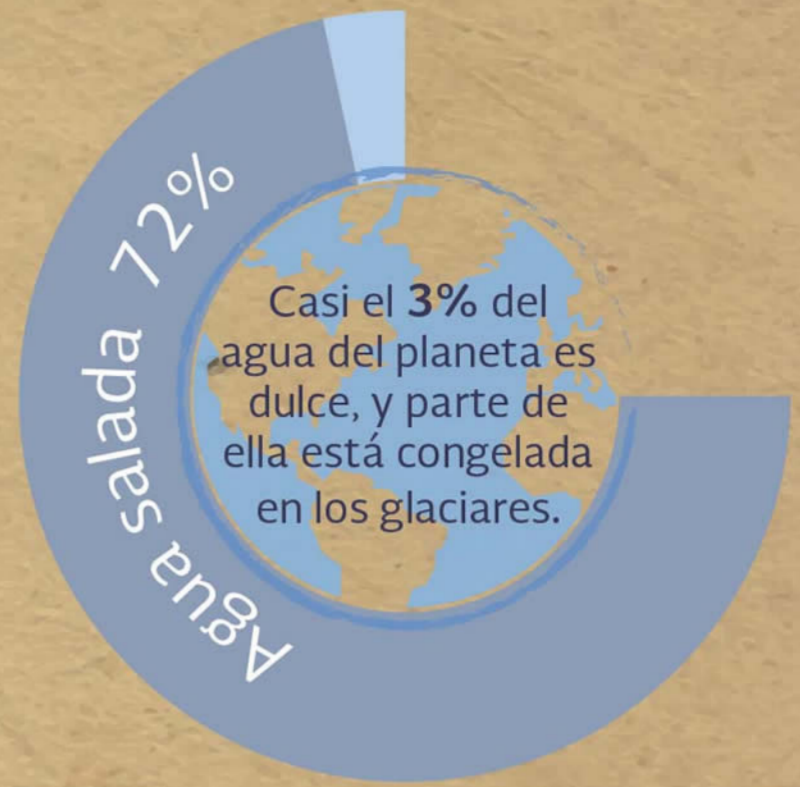


# Recomendaciones para cuidar el medio ambiente





# Ahorrando agua con **GOTAS SABIAS**



Diseño: Margot Yazmin Armenta García

Contacto: [marya.ag20@gmail.com](mailto:marya.ag20@gmail.com)



# Apuesta por la **COMPOSTA**

Funciona como abono para plantas, jardines y áreas verdes. Además de que contribuye a la fertilización de los suelos



Evita que los desechos orgánicos se conviertan en un foco de infección



Evita la aparición de ratas, cucarachas, moscas y mosquitos



**1.** En un sitio ventilado y con sombra cava un hoyo poco profundo.



Continúa con los dos pasos anteriores hasta finalizar con una capa de material seco.

**4.** Cubre con una capa de aproximadamente de material seco: ramas y hojas secas, papel o cartón, y húmedece con agua.

**3.** Agrega la materia orgánica: residuos de césped, vegetales y frutas, pastas y granos.

**2.** Colóca una capa de paja, piedras o gravilla en la parte de abajo para que el agua drene.

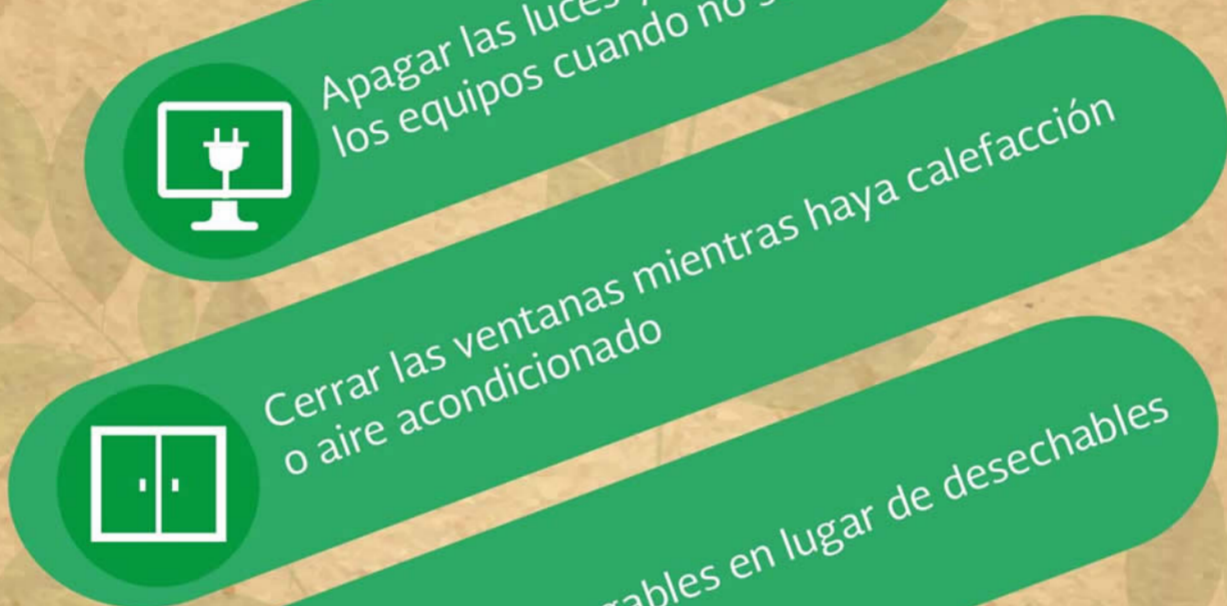
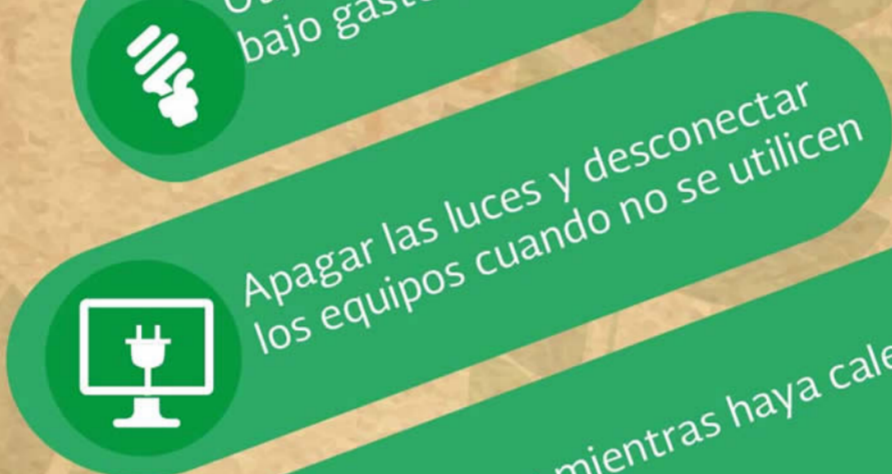
**NOTA:**  
Si tienes más material verde que seco utiliza menos agua.

Semanalmente revoltea este material para airearlo.





# ¿Qué con la energía?



**Atrévete y ahorremos juntos**





# Separa, Recicla...

y ayuda al medio ambiente



Creación de nuevos productos derivados de otros.



Reduce la extracción de nuevas materias primas, conservando a la vez nuestro entorno.



Producción de composta para la fertilización de los suelos.



Reduce la emisión de gases de efecto invernadero.



Evita que se generen nuevos vertederos.



Diseño: Margot Yazmin Armenta García

Contacto: [marya.ag20@gmail.com](mailto:marya.ag20@gmail.com)